

Malé čerpací stanice

 **KESSEL**

Built
KESSEL strong.



 kessel.com/minilift

Nová řada *Minilift*

mastering **water**



Zachovejte klid v každé situaci s těmito ultra kompaktními pomocníky

Vedení odpadu na delší vzdálenost? Minimum prostoru? Omezený rozpočet? I náročné instalační výzvy mají jednoduché řešení. Právě tehdy přichází ke slovu kompaktní přečerpávací stanice, které se snadno instalují i dodatečně a spolehlivě fungují i tam, kde běžná řešení selhávají. Produktová řada *Minilift* pomáhá efektivně odvádět odpadní vodu a zároveň šetří čas, prostor i starosti. KESSEL zkrátka ulehčuje práci profesionálům.

Minilift - snadná instalace, jednoduchá údržba a jistota v provozu.

















5letá záruka na *Minilift*

➤ S. 22



Minilift : kompaktní instalační rozměry, ideální i pro renovace díky široké škále modelů

Stručně: modely a funkce

	 <i>Minilift S</i>	<i>Minilift M</i>	<i>Minilift L/L rez.</i>	 <i>Minilift M WC</i>	<i>Minilift L WC</i>	<i>Minilift L WC Duo</i>
	325x173x165	410x285x170	424x339x296	410x285x170	485x285x170	605x285x170
	250 W	750 W	300/500/1 000 W	750 W	750 W	2 x 750 W
			☑			
		☑	☑			
	☑	☑	☑	☑	☑	☑
		☑	☑			
	☑	☑	☑	☑	☑	☑
				☑	☑	☑
			- / ☑			
						☑
			☑		☑	☑
						☑

Všechno na první pohled

Přehled řady *Minilift*

Přečerpávací stanice mají neomezené možnosti použití otevírají nové obzory všude tam, kde běžná řešení nestačí. Díky kompaktním rozměrům je lze instalovat a snadno instalovat i do malých prostorů.

Skvěle se hodí i za předstěnové systémy. Sortiment je mimořádně široký – od řešení pro šedé odpadní vody až po černé odpadní vody, v různých výkonových řadách a odolných materiálových provedeních. Pro téměř každou instalační situaci tak existuje vhodný *Minilift*.

Minilift pro šedé odpadní vody



S

Kompaktní řešení pro umyvadla, sprchy a bidety

325 x 173 x 165 mm
250 W



↗ S. 6



M

Univerzální řešení pro umyvadla, vany a myčky nádobí

410 x 285 x 170 mm
750 W



↗ S. 8



L

Model úspory místa pro odpadní vody bez fekálií

424 x 339 x 296 mm
300 / 500 / 1 000 W



✓ Dostupná i rezistentní varianta

↗ S. 10

Minilift pro černé odpadní vody



M WC

Ultra-malý model pro
toalety, pisoáry a sprchy

410 x 285 x 170 mm
750 W



S. 12



L MS

Hygienický model s
čerpádem pro suchou
údržbu

485 x 285 x 170 mm
750 W



Funkce alarmu



S. 14



Hlavní přednosti

2 čerpadla
a funkcí boostu



L WC Duo

Spolehlivý model se
dvěma čerpadly

605 x 285 x 170 mm
2 x 750 W



2 výkonné čerpadla 750 W



Funkce boostu



Funkce alarmu



Wi-Fi funkce



S. 16



Vypočítejte a nakonfigurujte produkt online: kessel.com/smartsselect



Kompaktní řešení pro umyvadla, sprchy a bidety

Malá čerpací stanice *Minilift S* pro šedé odpadní vody je nejkompaktnějším modelem celé řady *Minilift*. Přesto nabízí výkon, na který se můžete spolehnout. S výkonem 250 W zvládá dopravní výšku přes 5 metrů, a proto je ideální volbou pro malé koupelny i další prostorově náročné instalace.

- ✓ Vhodné pro umyvadla, sprchy a bidety
- ✓ Nejmenší model v celé řadě *Minilift*
- ✓ Snadné odvádění odpadních vod z plně naplněného dřezu
- ✓ Snížený hluk čerpadla díky optimalizovanému oddělení



Ultra kompaktní model z řady *Minilift* je ideální volbou pro dodatečně budovanou koupelnu v suterénu.



32.5



**Všechny výhody
na jedné straně**

Ultra-malá čerpací stanice s šířkou pouhých 32,5



Univerzální řešení pro umyvadla, vany a myčky nádobí

Pokud se odpadní voda nachází pod úrovní zpětného vzduší a kanalizace, je potřeba spolehlivé a flexibilní řešení. *Minilift M* je kompaktní univerzální model pro šedé odpadní vody. Díky širokým možnostem připojení se snadno přizpůsobí stávajícím prostorovým podmínkám a usnadní instalaci i renovace.

- ✓ Vhodné pro umyvadla, vany a myčky nádobí
- ✓ Ideální pro renovace díky široké nabídce možností připojení
- ✓ Nastavitelný objem čerpadla - pohodlně nastavitelný nad výškou plovákového spínače



Koupelna ve sklepě? Žádný problém.
Minilift M nabízí rychlé a jednoduché řešení.



Klik!



Jedinečná výhoda: Systém click

Údržba bez nutnosti použití nářadí



Prostorově úsporný model pro šedé odpadní vody

Díky variabilním možnostem přívodu připojení dělají z *Minilift L* mimořádně univerzálním řešením pro šedé. I přes své kompaktní rozměry nabízí překvapivě vysoký výkon.

Na výběr jsou tři varianty výkonu čerpadla podle požadovaných nároků na provoz. K dispozici je také odolná varianta pro horkou vodu a solanku.

- ✓ Volba spojení tlakové trubky vlevo nebo vpravo
- ✓ Doručení připravené na plug-in
- ✓ Čerpadlo o výkonu 300, 500 nebo 1 000 wattů s plovákovým spínačem
- ✓ Dostupné jako odolná varianta pro pračky, myčky, změkčovací jednotky nebo kondenzační kotle



Mnoho možností připojení dělají z *Minilift L* extrémně univerzální model.



80 °C



Super schopnost
Vysoká odolnost

Odolná vůči horké vodě a vhodná pro slané
a kyselé odpadní vody



WC

Nejmenší velikost pro toaletu, pisoáry a sprchy

- ✓ Vhodné pro toalety a pisoáry, stejně jako pro sprchy a umyvadla
- ✓ Robustní nerezový drtič SharkTwister
- ✓ Nastavitelný objem čerpání

Nejmenší čerpací stanice pro černé odpadní vody: *Minilift M WC*. Čerpadlo o výkonu 750 W zvládne téměř 10 m³ za hodinu a dopravní výšku až 9 m. Díky kompaktnímu provedení je *Minilift M WC* ideální pro instalaci do předstěny, kde zůstává v interiéru elegantně skrytý.



Minimum stavebních zásahů,
maximum výkonu:

Minilift M WC přináší snadné řešení pro novou toaletu, kterou lze efektivně integrovat do stávající místnosti.



Nerezová ocel

Zaměřený na práci

Robustní nerezový drtič SharkTwister



Hygienický model s čerpadlem instalovaným v suchém prostoru

Díky instalaci čerpadla v suchém prostoru patří *Minilift L WC* k nejhygieničtějším řešením pro odpadní vody s fekáliemi na trhu. Konstrukce zajišťuje vynikající přístup ke všem servisním komponentům a veškeré příslušenství potřebné k instalaci je součástí dodávky.

- ✓ Vhodné pro toalety a pisoáry, stejně jako pro sprchy a umyvadla
- ✓ Funkce zvukového alarmu v případě poruchy
- ✓ Flexibilní možnosti připojení tlakové trubky a připojení toalet
- ✓ Robustní nerezový drtič SharkTwister



S *Minilift L WC* si můžete snadno splnit sen o plně vybavené koupelně i v rekonstruovaném podkroví nebo při náročnější přestavbě.



24/7



**Nepřetržitě
Extrémně bezpečné**

Praktická funkce alarmu



LWC Duo

Spolehlivý model se dvěma čerpadly

Minilift L WC Duo pro odpadní vodu s fekáliemi je nejmenší dvojitá čerpací stanice na světě. Pokud dojde k poruše jednoho čerpadla, druhé se automaticky spustí. Co se stane, když se náhle objeví velké množství odpadní vody? *Minilift L WC Duo* si s tím poradí v režimu boost. Nejvýkonnější model řady *Minilift* spojuje dvojnásobnou bezpečnost, maximální výkon a výjimečný komfort v jediném zařízení.

- ✓ Vhodné pro toalety a pisoáry, stejně jak pro sprchy a umyvadla
- ✓ Vybavena dvěma čerpadly o výkonu 750 wattů
- ✓ Výkonný boost režim s výkonem 1 500 wattů
- ✓ Funkce zvukového alarmu v případě poruchy
- ✓ Praktická Wi-Fi funkce



Elegantní a diskrétní: *Minilift L WC Duo* lze nainstalovat za zeď, čímž se stane neviditelným v místnosti.



200%



Hlavní přednosti

2 čerpadla
a funkcí boostu

Bezpečně na 200%

Dvě čerpadla pro dvojnásobnou bezpečnost

Minilift

Ať už jde o vodu bez nebo s fekáliemi, pro malé či dokonce větší množství odpadních vod, jedním nebo dokonce dvěma čerpadly: Šest modelů z řady Minilift splňuje všechny požadavky. Můžete také použít naši plánovací aplikaci SmartSelect k výpočtu, který model je vhodný pro konkrétní aplikaci.



Nakonfigurujte produkt online:
kessel.com/smartselect

Minilift L WC Duo malá čerpací stanice pro volně stojící instalaci a instalační předstěny



Pro vody s fekáliemi

Materiál: polymer

Verze obsahuje:

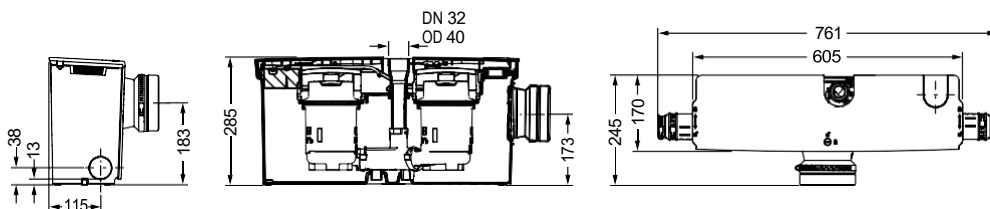
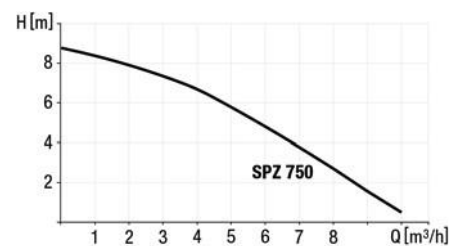
- Dvě čerpadla SPZ 750 s pneumatickým měřením hladiny, suchá instalace
- Wi-Fi funkce
- Funkce boostu
- Odnímatelná čerpadla
- Integrovaný zpětný prevence
- 1 vstup DN 40 nahoře, 2 vstupy DN 40/50, vlevo a vpravo
- 1 vstup DN 100, vpředu nebo vpravo
- Filtr s aktivním uhlím
- Systém připravený na plug-in

Délka kabelu: 1,4 m



SPZ	Napětí	Obj. č.
750-S3	230 V	28 523

Křivka



	Motor P1 / P2	Provoz napětí	Proud	Otáčky	Zástrčka	Kabel Délka	Čerpání Výška	Čerpání Kapacita
SPZ 750-S3*	0,75 kW / 0,46 kW	230 V - 50 Hz	2 x 3,5 A	2700	Schuko	1.4 m	9.0 m	9.8 m³/h

Minilift L WC malá čerpací stanice

pro volně stojící instalaci a instalační předstěny



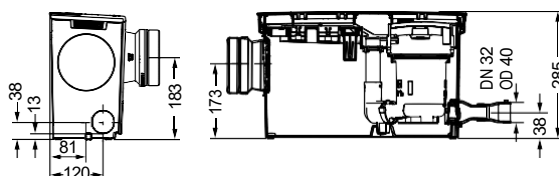
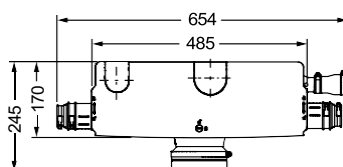
Pro vody s fekáliemi

Materiál: polymer

Verze obsahuje:

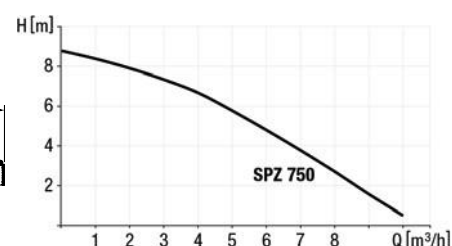
- Čerpadlo SPZ 750 s pneumatickým měřením hladiny, suchá instalace
- Odnímatelné čerpadlo
- Integrovaný zpětný prevence
- 1 vstup DN 40 nahoře, 2 vstupy DN 40/50, vlevo a vpravo
- 1 vstup DN 100, vpředu, vpravo nebo vlevo
- Filtr s aktivním uhlím
- Systém připravený na plug-in

Délka kabelu: 1,4 m



SPZ	Napětí	Obj. č.
750-S3	230 V	28 522

Křivka



	Motor P1 / P2	Provoz napětí	Proud	Otáčky	Zástrčka	Kabel Délka	Čerpání Výška	Čerpání Kapacita
SPZ 750-S3*	0,75 kW / 0,46 kW	230 V - 50 Hz	3,5 A	2700	Schuko	1.4 m	9.0 m	9.8 m³/h

Minilift M WC malá čerpací stanice

pro volně stojící instalaci a instalační předstěny



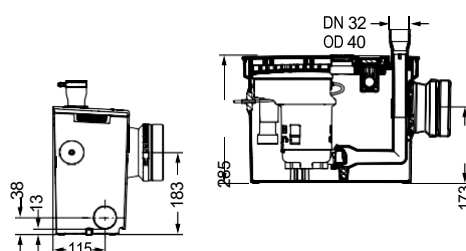
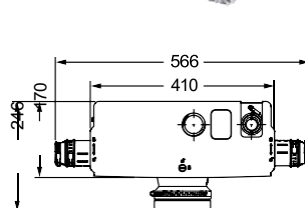
Pro vody s fekáliemi

Materiál: polymer

Verze obsahuje:

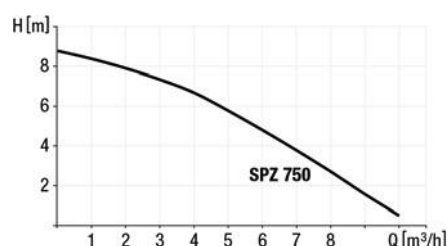
- Čerpadlo STZ 750 s plovákovým spínačem, mokrá instalace
- Odnímatelné čerpadlo
- Integrovaný zpětný prevence
- 1 vstup DN 40 nahoře, 2 vstupy DN 40/50, vlevo a vpravo
- 1 vstup DN 100, vpředu nebo vpravo
- Filtr s aktivním uhlím
- Systém připravený na plug-in

Délka kabelu: 1,4 m Čerpadlo



SPZ	Napětí	Obj. č.
750-S3	230 V	28 521

Křivka



	Motor P1 / P2	Provoz napětí	Proud	Otáčky	Zástrčka	Kabel Délka	Čerpání Výška	Čerpání Kapacita
SPZ 750-S3*	0,75 kW / 0,46 kW	230 V - 50 Hz	3,5 A	2700	Schuko	1.4 m	9.0 m	9.8 m³/h

Čerpací stanice Minilift L

pro volně stojící instalaci



Pro vody bez fekálií

Materiál: polymer

Verze obsahuje:

- Mono systém s plovákovým spínačem
- Odnímatelné čerpadlo
- Integrovaný zpětný ventil
- Filtr s aktivním uhlím
- Systém připravený na plug-in

KTP300/GTF 500/GTF 1000 / odolné:

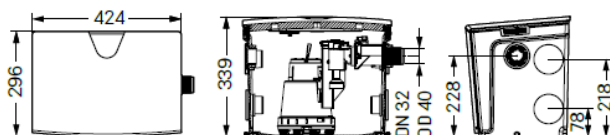
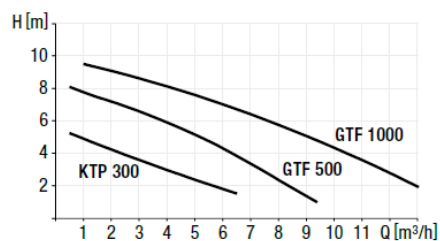
- Odolné vůči solným médiím, odpadním vodám z změkčovacích jednotek stejně jako odpadní vody obsahující kondenzát z topných systémů (výškově nastavitelný plovákový spínač pro KTP 300 a GTF 500)
- Odolná vůči horké vodě při 80 °C na krátkou dobu
Čas (2 min.)

Délka kabelu: 5 m



SPZ	Napětí	Obj. č.
SPZ	Napětí	Obj. č.
300-S1	230 V	28 561
300-S1 rezistentní	230 V	28 561C
500-S1	230 V	28 562
500-S1 rezistentní	230 V	28 562C
1000-S1	230 V	28 563
1000-S1 rezistentní	230 V	28 563C

Křivka



	Motor P1 / P2	Provoz napětí	Proud	Otáčky	Zástrčka	Kabel Délka	Čerpání Výška	Čerpání Kapacita
KTP 300-S1*	0,34 kW / 0,21 kW	230 V - 50 Hz	1.6 A	2800	Schuko	5 m	6 m	8 m ³ /h
GTF 500-S1*	0,60 kW / 0,36 kW	230 V - 50 Hz	2.7 A	2800	Schuko	5 m	8 m	10 m ³ /h
GTF 1000-S3-50%*	1,27 kW / 0,73 kW	230 V - 50 Hz	5.6 A	2800	Schuko	5 m	10 m	14,5 m ³ /h



CE EN 12050-2

Malá čerpací stanice *Minilift M*

pro volně stojící instalaci a instalační předstěny



Pro vody bez fekálií

Materiál: polymer

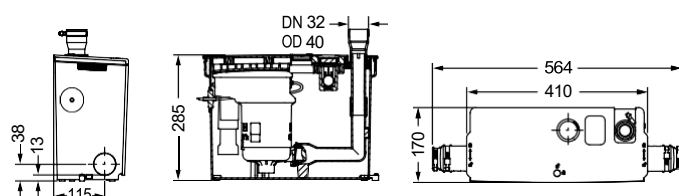
Verze obsahuje:

- GTF 750 s plovákovým spínačem, mokrá instalace
- Odnímatelné čerpadlo
- Integrovaný zpětný prevence
- 1 vstup DN 40 nahoře, 2 vstupy DN 40/50, vlevo a vpravo
- Filtr s aktivním uhlím
- Systém připravený na plug-in

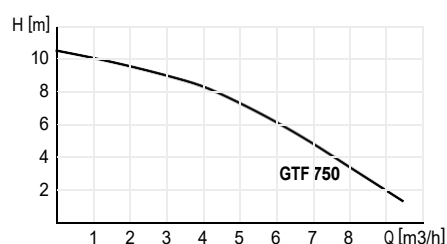
Délka kabelu: 1,4 m



GTF	Napětí	Obj. č.
750-S3	230 V	28 565



Křivka



	Motor P1 / P2	Provoz napětí	Proud	Otáčky	Zástrčka	Kabel Délka	Čerpání Výška	Čerpání Kapacita
GTF 750-S3*	0,75 kW / 0,46 kW	230 V - 50 Hz	3,5 A	2700	Schuko	1,4 m	9,0 m	9,8 m³/h

Malá čerpací stanice *Minilift S*

pro volně stojící instalaci a instalační předstěny



Pro vody bez fekálií

Materiál: polymer

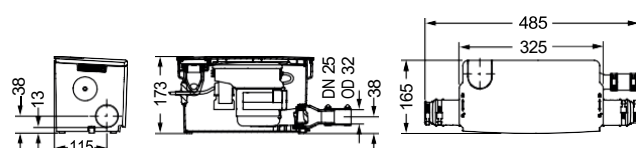
Verze obsahuje:

- GTF 250 s plovákovým spínačem, mokrá instalace
- Odnímatelné čerpadlo
- Integrovaný zpětný prevence
- 1 vstup DN 40 nahoře, 2 vstupy DN 40/50, vlevo a vpravo
- Filtr s aktivním uhlím
- Systém připravený na plug-in

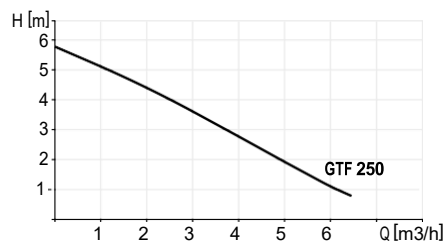
Délka kabelu: 1,4 m



GTF	Napětí	Obj. č.
250-S3	230 V	28 564



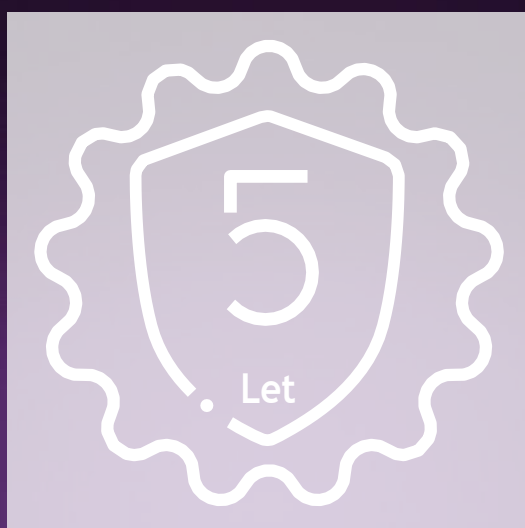
Křivka



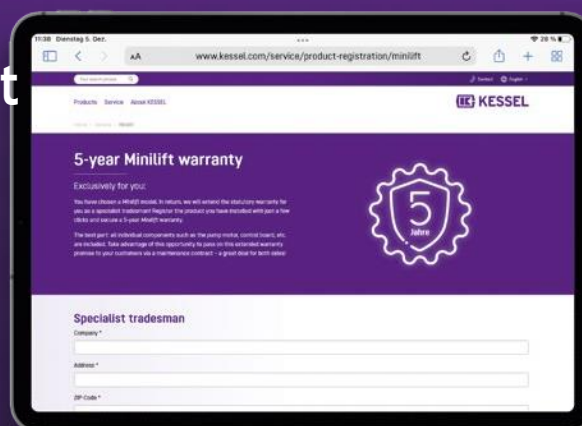
	Motor P1 / P2	Provoz napětí	Proud	Otáčky	Zástrčka	Kabel Délka	Čerpání Výška	Čerpání Kapacita
GTF 250-S3*	0,25 kW / 0,15 kW	230 V - 50 Hz	1,2 A	2700	Schuko	1,4 m	5,8 m	6,5 m³/h


5letá záruka na *Minilift*

Jako prémiový výrobce si zakládáme na nekompromisní kvalitě, která dalece přesahuje běžný standard. Pro celou řadu *Minilift* proto poskytujeme 5 letou záruku na klíčové prvky, jako jsou čerpadla, desky plošných spojů, a senzorů.



Stačí se zaregistrovat
a můžete využívat
všechny výhody!





Odstraňte obal, a je to!

Všechny modely Minilift jsou okamžitě
připraveny v plug-in pro rychlou instalaci

MAREK NOVÁK

 **KESSEL** partner pro ČR

tel.: +420 777 145 215

e-mail: info@kesselpartner.cz

web: kesselpartner.cz

Právo na změnu vyhrazeno.

KESSEL SE + Co. KG

Bahnhofstraße 31 • 85101 Lenting (Německo)

www.kessel.de